

UGDOMOSIOS VEIKLOS SAVAITĖS PLANAS

Gegužės mėn. 11–15 d.

Tema - „Mūsų ištikimieji draugai“

Tikslas - stebint tyrinėjant pažinti naminius gyvūnus, rūpintis jų globa.

Veiklos turinys

Pirmadienio tema – MANO KUDLIUS

Muzika. Linksma dainelė apie naminius gyvūnus <https://www.youtube.com/watch?v=cW0uOckHJd0>

Pokalbis su vaikais apie augintinį. Pasiūlyti vaikams apibūdinti savo gyvūną, vartojant kuo daugiau būdvardžių (gauruotas, kudlotas, nulėpaušis, aštriadantis ir t.t.) ir įvairių veiksmažodžių (gerinasi, urzgia, amsi, glaustosi ir t.t.)

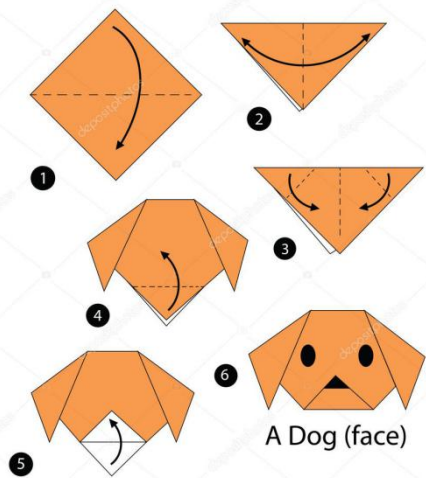
Idėja – nupaveiksluoti savo augintinį ir atsiųsti nuotrauką.

Antradienio tema – ŠUNIUKO NUOTAIKA

Idėja – paieškoti knygučių apie šuniukus, katinėlius, papūgėles, žuvytes (**Knygutes nufotografuok ir atsiųsk**). Su tėveliais aptarti gyvūnelių nuotaiką iliustracijose: liūdnas, piktas, alkanas ir pan. Kodėl? (Nes liūdnos akys, vizgina uodegą, rodo iltis ir pan.) Pakalbėti kuo jie maitinasi, ką sugeba.


Šuniukas Amsis primins tau, kur galima pereiti gatvę <https://www.youtube.com/watch?v=-TB9sRIVPaM>

Idėja – pasidaryti **šuniuką iš popieriaus**. Kvadratinį popieriaus lapą sulenkti per pusę įstrižai, kaip parodyta 1 paveiksle. Tada sulenktą lapą vėl sulenkti per pusę (2 paveikslas). Neišlyginti raukšles, tai daroma tam, kad žinotume, kur šuo turės snukį. Ausų darymas. Gautame trikampyje viršutinius kampus sulenkti. Ausys gali būti labiau sulenktos ir padarytos ilgos, tarsi spanielis, arba paliktos mažos ir išlenktos, kaip pasipūtęs jorkšyro terjeras. Snukutis: sulenkti apatinį trikampio kampą aukštyn, kaip parodyta 4 paveiksle. Tada pieštuku ar flomasteriu nupiešti akis, nosį ir burną. Šuo yra paruoštas (**nupaveiksluok ir atsiųsk**).



Idėja – surasti mėlyną šuniuką tarp kačių.

NENUOBODŽIAUJAM, IEŠKOM ŠUNS..



Trečiadienio tema – KATINŲ MUZIEJUS

Kūno kultūra. Kartoti lauke žaidimus su kamuoliu. Kamuolio ridenimas, mušinėjimas.

Išmokti skaičiuotę: Do re mi fa sol la si, laukė katinas taksi, kam tau, katine taksi, kad tu mažas dar esi.

Prisiminti geometrines figūras: trikampį, kvadratą, skritulį, stačiakampį; susipažink su nauja figūra - rombu. Sužinok, ką iš geometrinių figūrų galima sudėlioti.

<https://www.youtube.com/watch?v=8qWkCsyZmE&t=112s>

Pasivaikščiok virtualiame katinų muziejuje.

https://www.youtube.com/watch?v=IX_RGfuSqi4&feature=share&fbclid=IwAR2TTW_2zYtEM0y5ujBnq459IW-KxkdDyiAc765XkRa7cpb1hOlTRQC-zow

Ketvirtadienio tema – NUPIEŠIU KATINĖLĮ


Paprašyk, kad mama ar tėtis padėtų tavo mylimą žaisliuką (šuniuką ar katinėlį) vis į kitą vietą, o tu pasakyk, kur jis yra, vartodamas prielinksnius ant, po, už, į, šalia ir kt.

Pamėgdžioti katiną:

kur man, kur man pienelio, pienelio.

miau, miau, aš gimiau, kad pelyčių būt mažiau.

Pažiūrėti filmuką „Katinas žvejys“. <https://www.youtube.com/watch?v=N6kJnH03wOk>



Idėja – nupiešti katiną. Nuspalvinti ir atsiųsti nuotrauką.

Penktadienio tema – KAČIŲ SUMUŠTINIS

Pasvarstyti, ką dar gali auginti namuose (žuvytes, vėžlius, papūgas, žiurkėnus, pelytes). Aptark, kaip jie atrodo, kur laikomi, kaip maitinasi, ką sugeba. Pažiūrėti, kaip gyvena įvairūs gyvūnai akvariume. <https://www.youtube.com/watch?v=oF-ZWuZOXIA>

Idėja – pasigaminti "Kačių sumuštinį" reikės: duonos, sviesto, agurko, pomidoro, porų, salotos. Jei ko ir neturėsit, pasitelkit savo fantaziją. Skanaus!

